

Instrukcja do SIOEZ

Dla roli: Obserwator

Wersja: 4.8

Data: 2025-01-22

Spis treści

Spis treści	2
1. Wprowadzenie.....	3
2. Polecenia menu głównego	4
3. Rejestry > Rejestr ośrodków egzaminacyjnych > Lista ośrodków egzaminacyjnych	5
3.1. Wyszukiwanie ośrodków egzaminacyjnych.....	5
3.1.1. Lista ośrodków egzaminacyjnych - Podgląd danych (szczegóły)	7
4. Proces egzaminowania > Egzaminy > Egzaminy.....	10
4.1. Egzaminy	10
4.1.1. Szczegóły	11
5. Spis ilustracji	13
6. Historia zmian dokumentu	14

1. Wprowadzenie

Celem Instrukcji do SIOEZ jest przekazanie użytkownikowi Systemu Informatycznego Obsługującego Egzaminy Zawodowe (SIOEZ) pełnej informacji o udostępnianej mu przez system funkcjonalności, tak by mógł ją w pełni wykorzystać. Instrukcja składa się z dokumentu głównego zawierającego informacje ogólne dotyczące wszystkich ról oraz dokumentów dla poszczególnych ról. Utworzono następujące dokumenty:


- Instrukcja do SIOEZ Dokument główny
- Instrukcja do SIOEZ Dla roli: Gość
- Instrukcja do SIOEZ Dla roli: Administrator główny
- Instrukcja do SIOEZ Dla roli: Pracownik/Dyrektor CKE
- Instrukcja do SIOEZ Dla roli: Członek zespołu krajowego/Recenzent
- Instrukcja do SIOEZ Dla roli: Członek zespołu wytwórczego
- Instrukcja do SIOEZ Dla roli: Inspektor bezpieczeństwa
- Instrukcja do SIOEZ Dla roli: Kierownik WEZ (CKE)
- Instrukcja do SIOEZ Dla roli: Koordynator
- Instrukcja do SIOEZ Dla roli: Koordynator wprowadzanych zadań
- Instrukcja do SIOEZ Dla roli: Recenzent Krajowy
- Instrukcja do SIOEZ Dla roli: Wprowadzający zadania
- Instrukcja do SIOEZ Dla ról: Dyrektor OKE i Pracownik OKE
- Instrukcja do SIOEZ Dla roli: Autor/Recenzent
- Instrukcja do SIOEZ Dla roli: Egzaminator
- Instrukcja do SIOEZ Dla roli: Kierownik WEZ (OKE)
- Instrukcja do SIOEZ Dla roli: Koordynator kwalifikacji
- Instrukcja do SIOEZ Dla roli: Koordynator OKE
- Instrukcja do SIOEZ Dla roli: Lider regionalny
- **Instrukcja do SIOEZ Dla roli: Obserwator**
- Instrukcja do SIOEZ Dla roli: Specjalista ds. Niepełnosprawności
- Instrukcja do SIOEZ Dla ról: Dyrektor OE i Pracownik OE
- Instrukcja do SIOEZ Dla roli: Zdający
- Instrukcja do SIOEZ Dla roli: Operator maszyny wirtualnej

Nie utworzono Instrukcji do SIOEZ dla roli Raporty, gdyż rola ta jest rolą techniczną wykorzystywaną tylko przez osoby po stronie podmiotu utrzymującego system SIOEZ.

Niniejszy dokument przeznaczony jest dla użytkownika odpowiadającego za obserwację przebiegu egzaminu, dla którego przeznaczona jest rola Obserwatora.

2. Polecenia menu głównego

Użytkownikowi w roli Obserwatora udostępniane są następujące polecenia menu głównego:

-  - prezentacja strony głównej SIOEZ
- **REJESTRY** – grupa poleceń umożliwiających uzyskanie informacji z rejestrów:
 - **REJESTR OŚRODKÓW EGZAMINACYJNYCH**
 - **LISTA OŚRODKÓW EGZAMINACYJNYCH**
- **PROCES EGZAMINOWANIA** – grupa poleceń umożliwiających zarządzanie egzaminami
 - **EGZAMINY**
 - **EGZAMINY** – funkcjonalność umożliwiająca zarządzanie egzaminami
- **PROFIL** – grupa poleceń umożliwiająca zarządzanie kontem użytkownika
 - **ZMIANA HASŁA W PORTALU**
 - **EDYCJA PROFILU**
- **WYSZUKIWARKI** – grupa poleceń umożliwiająca przejście do ogólnodostępnych wyszukiwarek z rejestrów rządowych
 - **REGON, NIP**
 - **KRS, RDN**
 - **EDG**
 - **KRZ**
- **EHELPDESK** – polecenie umożliwiające zgłaszanie i monitorowanie incydentów do SIOEZ

Opis poleceń z grup: PROFIL, WYSZUKIWARKI, EHELPDESK oraz prezentacja strony głównej SIOEZ znajdują się w Instrukcja do SIOEZ Dokument główny. Pozostałe polecenia zostały opisane w niniejszym dokumencie w kolejnych rozdziałach.

3. Rejestry > Rejestr ośrodków egzaminacyjnych > Lista ośrodków egzaminacyjnych

W wyniku wybrania polecenia REJESTRY > OŚRODKÓW EGZAMINACYJNYCH > LISTA OŚRODKÓW EGZAMINACYJNYCH aplikacja wyświetla ekran zawierający:

- Wyszukiwarkę ośrodków egzaminacyjnych z możliwością filtrowania wyników

Strona główna > Rejestry > Ośrodków egzaminacyjnych > Lista ośrodków egzaminacyjnych

OŚRODKI EGZAMINACYJNE

1 CV 2 CV

Rozporządzenie Kwalifikacja Identyfikator OE Nazwa Miejscowość Szukaj

Numer RSPO Aktywne

IDENTYFIKATOR OE	NAZWA	NUMER RSPO	ADRES	OKE	AKCJE
------------------	-------	------------	-------	-----	-------

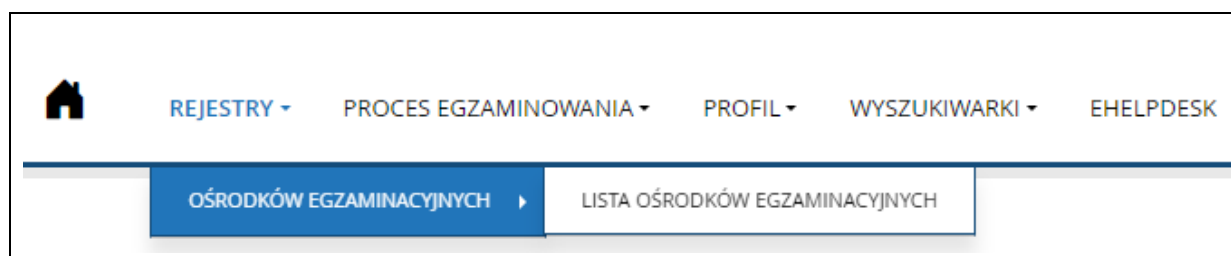
0 REKORDÓW Z 0

Rys. 1. LISTA OŚRODKÓW EGZAMINACYJNYCH – okno główne

3.1. Wyszukiwanie ośrodków egzaminacyjnych

W celu wyszukania ośrodków egzaminacyjnych:

1. Użytkownik z menu górnego wybiera zakładkę **REJESTRY > OŚRODKÓW EGZAMINACYJNYCH > LISTA OŚRODKÓW EGZAMINACYJNYCH**



Rys. 2. Menu górne: LISTA OŚRODKÓW EGZAMINACYJNYCH

2. System prezentuje pustą listę ośrodków egzaminacyjnych zawierającą dane:
 - Identyfikator OE
 - Nazwa – nazwa ośrodka egzaminacyjnego

- Numer RSPO – numer ośrodka egzaminacyjnego z Rejestru Szkół i Placówek Oświatowych
 - Adres – adres ośrodka egzaminacyjnego zawierający kod pocztowy, miejscowość, ulicę i numer budynku/lokalu
 - OKE – Okręgowa Komisja Egzaminacyjna, do której przypisany jest ośrodek egzaminacyjny
 - Operacje:
 - ⓘ szczegóły – operacja umożliwiająca przejście do podglądu szczegółów ośrodka egzaminacyjnego
3. Użytkownik naciska przycisk **SZUKAJ**
 4. System prezentuje listę aktywnych ośrodków egzaminacyjnych przypisanych do OKE, do której przypisany jest zalogowany użytkownik
 5. Użytkownik wpisuje kryteria wyszukiwania:
 - Rozporządzenie - z listy rozwijanej wybiera podstawę programową
 - Kwalifikacja – wybiera z listy rozwijanej symbol kwalifikacji. Kryterium dostępne jest po wybraniu podstawy programowej.
 - Identyfikator OE – uzupełnia identyfikator szukanego OE. Użytkownik może podać początkowy fragment lub cały identyfikator OE (wielkość liter nie ma znaczenia).
 - Status ośrodka (Domyślnie zaznaczona opcja Aktywne):
 - Aktywne
 - Dezaktywowane
 - Nowy ośrodek
 - Zakończona działalność
 - Numer RSPO – numer OE z Rejestru Szkół i Placówek Oświatowych. Użytkownik może podać początkowy fragment lub cały numer RSPO (wielkość liter nie ma znaczenia)
 - Nazwa – Nazwa OE. Użytkownik może podać początkowy fragment lub całą nazwę OE (wielkość liter nie ma znaczenia).
 - Miejscowość – miejscowość, w której znajduje się OE. Użytkownik może podać początkowy fragment lub cały numer RSPO (wielkość liter nie ma znaczenia)

i naciska przycisk **SZUKAJ**.

Rozporządzenie	Kwalifikacja	Identyfikator OE	Nazwa	Miejscowość	Q SZUKAJ
			Numer RSPO	Aktywne	

Rys. 3. LISTA OŚRODKÓW EGZAMINACYJNYCH: Szukaj

6. System prezentuje listę ośrodków egzaminacyjnych przypisanych do OKE, do którego przypisany jest zalogowany użytkownik, spełniające kryteria wyszukiwania podane przez Użytkownika.
7. Użytkownik, dla wybranego ośrodka egzaminacyjnego, może wykonać następujące operacje: Szczegóły – operacja umożliwiająca przejście do podglądu szczegółów ośrodka egzaminacyjnego

3.1.1. Lista ośrodków egzaminacyjnych - Podgląd danych (szczegóły)

Po wybraniu ikony ⓘ - szczegóły, Użytkownik zobaczy następujące dane:

- Dane ośrodka egzaminacyjnego
 - Nazwa*
 - OKE – OKE pod które podlega OE
 - Numer RSPO - numer OE z Rejestru Szkół i Placówek Oświatowych
 - Identyfikator OE* – identyfikator systemowy wyszukanego OE
 - Województwo* - województwo, w którym znajduje się OE
 - Powiat
 - Gmina – gmina, w której znajduje się OE
 - Miejscowość* – miejscowość OE
 - Ulica
 - Nr budynku/lokalu
 - Poczta*
 - Kod pocztowy* – kod pocztowy miejscowości OE
 - Lokalizacja podmiotu*
- Pole wyboru Dane korespondencyjne, po wybraniu którego prezentowane są dane korespondencyjne OE pobrane z SIO. Prezentowane są następujące informacje:
 - Miejscowość* – miejscowość OE
 - Ulica
 - Nr budynku/lokalu
 - Poczta*
 - Kod pocztowy* – kod pocztowy miejscowości OE
- Dane kontaktowe (SIO) – dane kontaktowe OE pobrane z SIO:
 - Email* – adres email OE
 - Telefon 1
 - Telefon 2
 - Fax
- Dane kontaktowe (SIOEZ) – dane kontaktowe OE wprowadzone przez dyrektora OE w SIOEZ:
 - Email* – adres email OE

- Telefon 1
- Telefon 2
- Fax
- Organ prowadzący – typ organu prowadzącego może zawierać jedną z wartości:
 - JST
 - Osoba prawna inna niż JST
 - Osoba fizyczna
 - Inny
- Status publiczno-prawny – Może zawierać jedną z wartości:
 - Publiczny
 - Niepubliczny
 - Nie dotyczy
- Typ – Rodzaj OE zgodny ze słownikiem

Aby powrócić do listy ośrodków egzaminacyjnych, Użytkownik wybiera przycisk **WSTECZ**.

DANE OŚRODKA EGZAMINACYJNEGO - DATA OSTATNIEJ AKTUALIZACJI: BRAK

Nazwa OE*

OKE

Okręgowa Komisja Egzami

Numer RSPO

Identyfikator OE*

Województwo*

Kujawsko-pomorskie

Powiat*

WĄBRZESKI

Gmina*

WĄBRZEŻNO - GMINA MIE

Miejscowość*

Ulica*

Nr budynku/lokalu*

Poczta*

Wąbrzeźno

Kod pocztowy*

Lokalizacja podmiotu*

Małe miasto (do 20 tysięcy)

☐ Dane korespondencyjne

Dane kontaktowe (SIO)

E-mail

Telefon 1

Telefon 2

Fax

Dane kontaktowe (SIOEZ)

Rys. 4. LISTA OŚRODKÓW EGZAMINACYJNYCH – podgląd ośrodka cz.1 z 2

Dane kontaktowe (SIOEZ)

E-mail*

Telefon 1*

Telefon 2

Fax

Organ prowadzący:*

☒ JST

☐ osoba prawna inna niż JST

☐ osoba fizyczna

☐ inny

Status publiczno-prawny:*

☒ publiczny

☐ niepubliczny

☐ nie dotyczy

Typ:*

☐ okręgowa komisja egzaminacyjna

☐ inny

☐ podmiot prowadzący działalność oświatową, o której mowa w art. 170 ust. 2 ustawy Prawo oświatowe (dla PP2019 od 01.09.2020 r. posiadający akredytację, o której mowa w art. 118 Prawo oświatowe)

☐ Instytucje rynku pracy, o których mowa w art. 6 ust. 1 pkt 1 i 2 ustawy z dnia 20 kwietnia 2004 r. o promocji zatrudnienia i instytucjach rynku pracy, prowadzące działalność edukacyjno-szkoleniową

☐ Instytucje rynku pracy, o których mowa w art. 6 ust. 1 pkt 3–6 tej ustawy, prowadzące działalność edukacyjno-szkoleniową i posiadające akredytację, o której mowa w art. 118

[POWRÓT](#)

Rys. 5. LISTA OŚRODKÓW EGZAMINACYJNYCH — podgląd ośrodka cz.2 z 2

4. Proces egzaminowania > Egzaminy > Egzaminy

W wyniku wybrania polecenia PROCES EGZAMINOWANIA – EGZAMINY - EGZAMINY aplikacja wyświetla ekran zawierający:

- wyszukiwarkę egzaminów z filtrami wyszukiwania

Strona główna > Proces egzaminowania > Egzaminy > Egzaminy

EGZAMINY

Sesja Praktyczny Kwalifikacja **SZUKAJ**

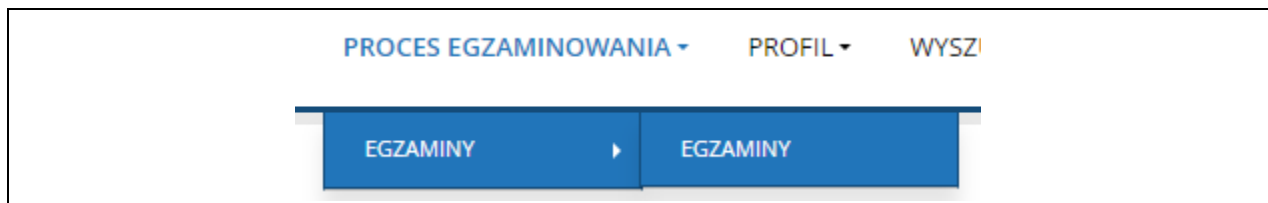
OZNACZENIE EGZ.	DATA OD	DATA DO	KWALIFIKACJA	MIEJSCE EGZAMINOWANIA	OE	AKCJE
0 REKORDÓW Z						

Rys. 6. EGZAMINY – lista

4.1. Egzaminy

W celu wyszukania egzaminów:

- Z menu górnego, użytkownik wybiera zakładkę **PROCES EGZAMINOWANIA > EGZAMINY > EGZAMINY**



Rys. 7. Menu górne: EGZAMINY

- System prezentuje pustą listę egzaminów zawierającą dane:
 - Oznaczenie egz. – Oznaczenie egzaminu, do którego przypisany jest zalogowany użytkownik
 - Data od – data, w której rozpoczął się egzamin
 - Data do – data, w której zakończył się egzamin
 - Kwalifikacja – Kwalifikacja, której dotyczy egzamin
 - Miejsce egzaminowania – Miejsce egzaminowania, w którym będzie odbywał się egzamin

- OE – Nazwa ośrodka egzaminacyjnego
 - Operacje:
 - ⓘ Szczegóły- Podgląd szczegółów egzaminu
3. Użytkownik wprowadza kryteria wyszukiwania:
- *Sesja** – z listy rozwijanej wybiera sesję
 - *Rodzaj egzaminu* – z listy rozwijanej wybiera rodzaj egzaminu
 - *Kwalifikacja* – z listy rozwijanej wybiera odpowiednią kwalifikację.

Rys. 8. EGZAMINY: Szukaj

i naciska przycisk **SZUKAJ**

4. Po użyciu przycisku **SZUKAJ**, system prezentuje listę egzaminów, która spełnia filtry oraz do których przypisany jest użytkownik w roli obserwatora

OZNACZENIE EGZ.	DATA OD	DATA DO	KWALIFIKACJA	MIEJSCE EGZAMINOWANIA	OE	AKCJE
20231005/040201-064N8/90095900	2023-10-26			Sala nr 1 F (ROL-04)	BRANZOWA SZKOŁA I STOPNIA IM. ZESŁAŃCÓW SYBIRU	ⓘ

Rys. 9. EGZAMINY - lista egzaminów

4.1.1. Szczegóły

W celu podglądu szczegółów egzaminu:

1. Użytkownik naciska ikonę szczegółów ⓘ
2. System prezentuje stronę **PODGLĄD EGZAMINU**. Widoczne dane to:
 - *Sesja* – sesja, do której przypisany jest egzamin
 - *Rodzaj egzaminu*
 - *Kwalifikacja*
 - *Oznaczenie* – indywidualne oznaczenie egzaminu nadawane przez system
 - *Dzień, w którym będzie przeprowadzony egzamin*
 - *Zmiana, do której przypisany jest egzamin*
 - *Miejsce egzaminu* – nazwa miejsca egzaminowania, do którego przypisany jest egzamin

- *Uwagi*
- *Liczba stanowisk całkowita/dostępna*

PODGLĄD EGZAMINU

Sesja

Damian

Rodzaj egzaminu

Praktyczny - Wykonanie

Kwalifikacja

ROL.04

Oznaczenie

20231005/040201-064N8/90095900

Termin egzaminu

26-10-2023 07:00

BRAK MOŻLIWOŚCI ZMIANY TERMINU EGZAMINU

MIEJSCE EGZAMINU

Miejsce egzaminu

Sala nr 1 F (ROL.04)

Uwagi

Liczba stanowisk całkowita/dostępna

3 / 0

POWRÓT

Rys. 10. Szczegóły egzaminu

Aby powrócić do listy egzaminów Użytkownik naciska przycisk **POWRÓT**.

5. Spis ilustracji

Rys. 1. LISTA OŚRODKÓW EGZAMINACYJNYCH – okno główne.....	5
Rys. 2. Menu górne: LISTA OŚRODKÓW EGZAMINACYJNYCH	5
Rys. 3. LISTA OŚRODKÓW EGZAMINACYJNYCH: Szukaj	6
Rys. 4. LISTA OŚRODKÓW EGZAMINACYJNYCH – podgląd ośrodka cz.1 z 2.....	8
Rys. 5. LISTA OŚRODKÓW EGZAMINACYJNYCH — podgląd ośrodka cz.2 z 2.....	9
Rys. 6. EGZAMINY – lista	10
Rys. 7. Menu górne: EGZAMINY	10
Rys. 8. EGZAMINY: Szukaj	11
Rys. 9. EGZAMINY - lista egzaminów.....	11
Rys. 10. Szczegóły egzaminu	12

6. Historia zmian dokumentu

Data	Wersja	Autor	Opis zmian
28.01.2021	4.1	Dawid Prus	Uwzględnienie uwag CKE
04.03.2021	4.2	Dawid Prus	Uwzględnienie dalszych uwag CKE
25.03.2021	4.3	Dawid Prus	Aktualizacja instrukcji
22.09.2021	4.4	Damian Zaranowicz	Uwzględnienie uwag CKE
22.09.2021	4.5	Dawid Prus	Kontrola jakości
22.09.2021	4.6	Dorota Kozik	Sformatowanie podręcznika zgodnie z dokumentem „Definicja stylów Instrukcji do SIOEPKZ”.
11.10.2023	4.7	Marcel Talejun-Smolarek	
19.12.2024	4.8	Kuba Kowarski	Aktualizacja dokumentu w ramach zmiany #142 Zmiana nazwy systemu SIOEPKZ na SIOEZ