



**INFORMACJA
O WYNIKACH EGZAMINU ÓSMOKLASISTY
przeprowadzonego
w styczniu 2025 roku**

Okręgowa Komisja Egzaminacyjna w Łodzi

styczeń 2025

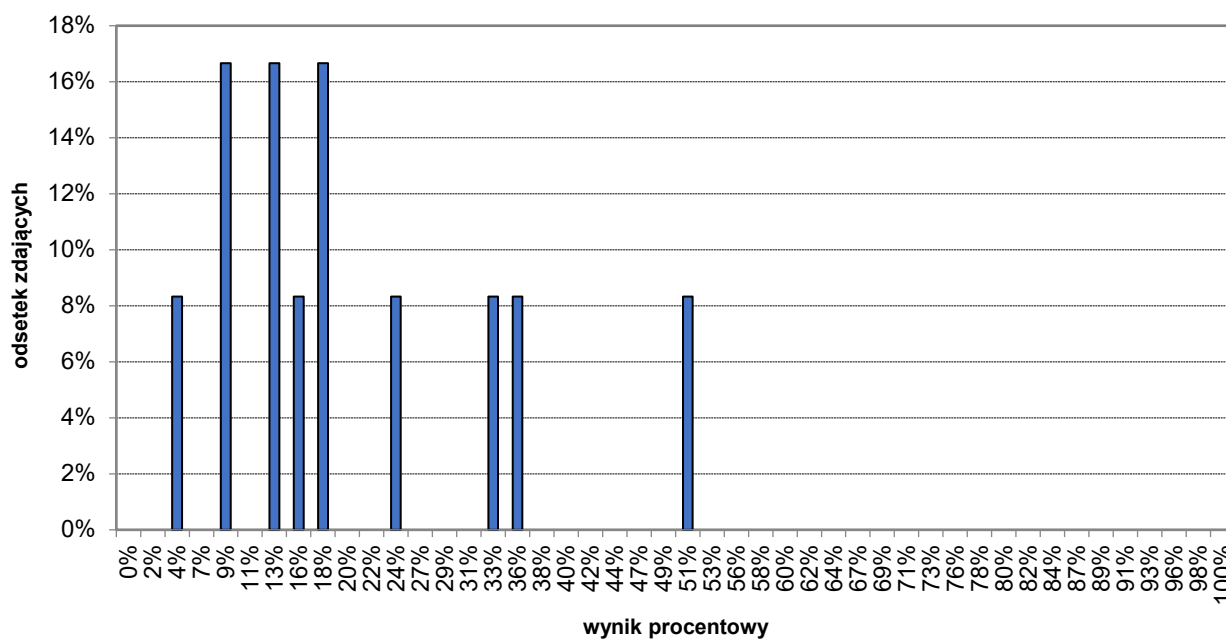
I. Populacja zdających

Egzamin ósmoklasisty w **styczniu 2025** roku przeprowadzono w **dwóch** szkołach podstawowych dla dorosłych położonych na terenie województwa łódzkiego. Do co najmniej jednej części egzaminu ósmoklasisty przystąpiło **12** osób spośród **14** zgłoszonych, co stanowi **85,7%**. W trzeciej części egzaminu zdający rozwiązywali zestaw zadań z **języka angielskiego (12 osób)**. Wszyscy zdający rozwiązywali zadania w wersji standardowej.

II. Wyniki uczniowskie – język polski

Tabela 1. Podstawowe wskaźniki statystyczne – język polski – styczeń 2025.

Liczba uczniów	Minimum (%)	Maksimum (%)	Mediana (%)	Modalna (%)	Średnia (%)	Odchylenie standardowe (%)
12	4	51	17	18	20	13

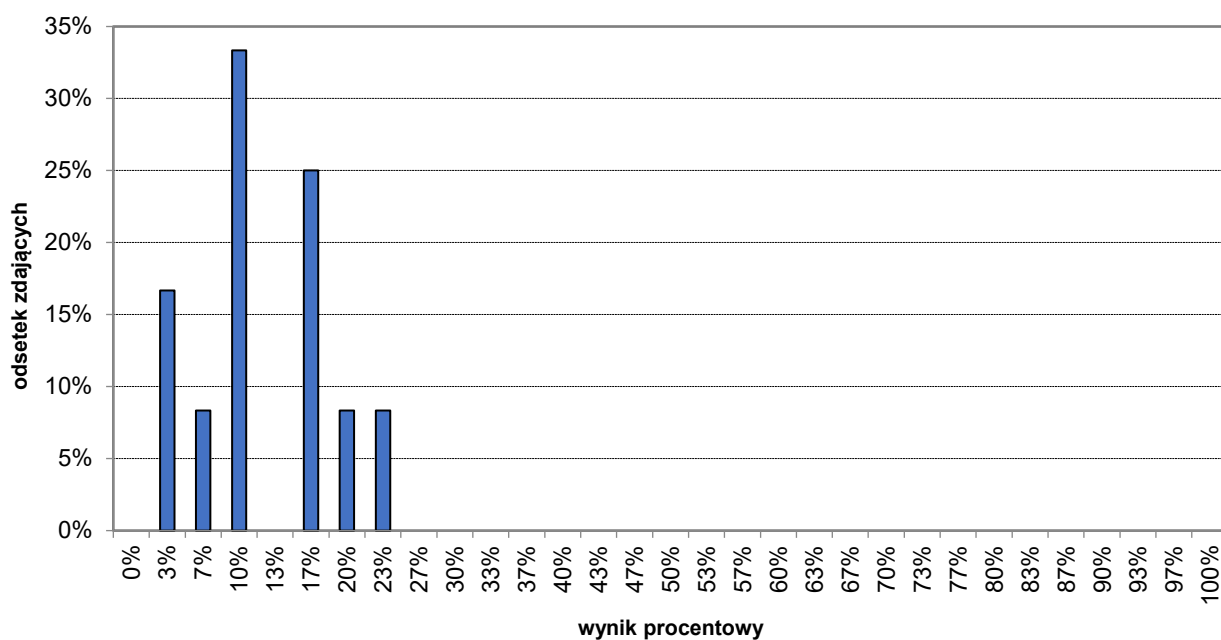


Rys. 1. Rozkład wyników uczniowskich na egzaminie ósmoklasisty – język polski – styczeń 2025.

III. Wyniki uczniowskie – matematyka

Tabela 2. Podstawowe wskaźniki statystyczne – matematyka – styczeń 2025.

Liczba uczniów	Minimum (%)	Maksimum (%)	Mediana (%)	Modalna (%)	Średnia (%)	Odchylenie standardowe (%)
12	3	23	10	10	12	6

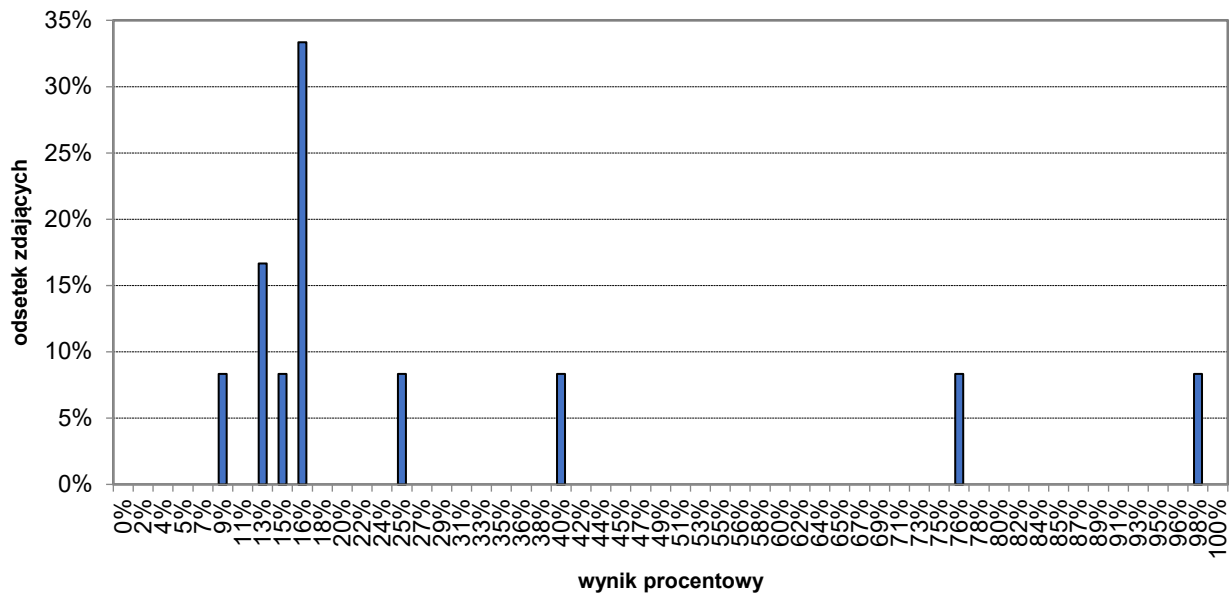


Rys. 2. Rozkład wyników uczniowskich na egzaminie ósmoklasisty – matematyka – styczeń 2025.

IV. Wyniki uczniowskie - język angielski

Tabela 3. Podstawowe parametry statystyczne – język angielski – styczeń 2025.

Liczba uczniów	Minimum (%)	Maksimum (%)	Mediana (%)	Modalna (%)	Średnia (%)	Odchylenie standardowe (%)
12	9	98	16	16	30	27



Rys. 3. Rozkład wyników uczniowskich na egzaminie ósmoklasisty – język angielski – styczeń 2025.