


| | |
|-----------------------------------|--|
| <i>Rodzaj dokumentu:</i> | Aneks do <i>Informatora o egzaminie ósmoklasisty z matematyki dla uczniów z niepełnosprawnością intelektualną w stopniu lekkim obowiązujący w roku szkolnym 2021/2022</i> |
| <i>Egzamin:</i> | Egzamin ósmoklasisty |
| <i>Przedmiot:</i> | Matematyka |
| <i>Termin egzaminu:</i> | Termin główny – maj 2022 r. Termin dodatkowy – czerwiec 2022 r. |
| <i>Data publikacji dokumentu:</i> | 1 września 2021 r. |

Na podstawie § 11kzu rozporządzenia Ministra Edukacji Narodowej z dnia 20 marca 2020 r. w sprawie szczególnych rozwiązań w okresie czasowego ograniczenia funkcjonowania jednostek systemu oświaty w związku z zapobieganiem, przeciwdziałaniem i zwalczaniem COVID-19¹ w **Informatorze o egzaminie ósmoklasisty z matematyki od roku szkolnego 2018/2019 dla uczniów z niepełnosprawnością intelektualną w stopniu lekkim**² wprowadza się następujące zmiany.

| | | | |
|---|---|--------------------------------|--|
|  | 1 | Nr strony/stron w Informatorze | Zakres zmiany |
| | | Cały dokument | Zmiana podstawy przeprowadzania egzaminu |

1. W roku 2022 egzamin ósmoklasisty z matematyki jest przeprowadzany na podstawie **wymagań egzaminacyjnych** określonych w załączniku nr 1 do rozporządzenia Ministra Edukacji i Nauki z dnia 16 grudnia 2020 r.³, zwanych dalej „wymaganiami egzaminacyjnymi”.

2. Wymagania egzaminacyjne są podane poniżej.

Ogólne wymagania egzaminacyjne

I. Sprawność rachunkowa.

1. Wykonywanie nieskomplikowanych obliczeń w pamięci lub w działaniach trudniejszych pisemnie oraz wykorzystanie tych umiejętności w sytuacjach praktycznych.
2. Weryfikowanie i interpretowanie otrzymanych wyników oraz ocena sensowności rozwiązania.

II. Wykorzystanie i tworzenie informacji.

1. Odczytywanie i interpretowanie danych przedstawionych w różnej formie oraz ich przetwarzanie.
2. Interpretowanie i tworzenie tekstów o charakterze matematycznym oraz graficzne przedstawianie danych.
3. Używanie języka matematycznego do opisu rozumowania i uzyskanych wyników.

III. Wykorzystanie i interpretowanie reprezentacji.

1. Używanie prostych, dobrze znanych obiektów matematycznych, interpretowanie pojęć matematycznych i operowanie obiektami matematycznymi.
2. Dobieranie modelu matematycznego do prostej sytuacji oraz budowanie go w różnych kontekstach, także w kontekście praktycznym.

IV. Rozumowanie i argumentacja.

1. Przeprowadzanie prostego rozumowania, podawanie argumentów uzasadniających poprawność rozumowania, rozróżnianie dowodu od przykładu.
2. Dostrzeganie regularności, podobieństw oraz analogii i formułowanie wniosków na ich podstawie.

¹ Dz.U. poz. 493, z późn. zm., w szczególności rozporządzenia Ministra Edukacji i Nauki z dnia 16 grudnia 2020 r. zmieniającego powyższe rozporządzenie (Dz.U. poz. 2314).

² Dokument jest dostępny pod adresem:

http://cke.gov.pl/images/EGZAMIN_OSMOKLASISTY/Informatory/Informator_P8_matematyka.pdf.

³ Dz.U. poz. 2314.

3. Stosowanie strategii wynikającej z treści zadania, tworzenie strategii rozwiązania problemu, również w rozwiązaniach wieloetapowych oraz w takich, które wymagają umiejętności łączenia wiedzy z różnych działów matematyki.

Szczegółowe wymagania egzaminacyjne

- I. Liczby naturalne w dziesiętkowym układzie pozycyjnym. Uczeń:
 - 1) zapisuje i odczytuje liczby naturalne wielocyfrowe;
 - 2) interpretuje liczby naturalne na osi liczbowej;
 - 3) porównuje liczby naturalne;
 - 4) zaokrągla liczby naturalne.

- II. Działania na liczbach naturalnych. Uczeń:
 - 1) dodaje i odejmuje w pamięci liczby naturalne dwucyfrowe lub większe, liczbę jednocyfrową dodaje do dowolnej liczby naturalnej i odejmuje od dowolnej liczby naturalnej;
 - 2) dodaje i odejmuje liczby naturalne wielocyfrowe sposobem pisemnym;
 - 3) mnoży i dzieli liczbę naturalną przez liczbę naturalną jednocyfrową lub dwucyfrową sposobem pisemnym;
 - 4) wykonuje dzielenie z resztą liczb naturalnych;
 - 5) stosuje wygodne dla siebie sposoby ułatwiające obliczenia, w tym przemienność i łączność dodawania i mnożenia;
 - 6) porównuje liczby naturalne z wykorzystaniem ich różnicy lub ilorazu;
 - 7) rozpoznaje liczby podzielne przez 2, 3, 4, 5, 9, 10, 100;
 - 8) rozpoznaje liczbę złożoną, gdy jest ona jednocyfrowa lub dwucyfrowa, a także gdy na istnienie dzielnika właściwego wskazuje cecha podzielności;
 - 9) rozkłada liczby dwucyfrowe na czynniki pierwsze;
 - 10) oblicza kwadraty i sześciany liczb naturalnych;
 - 11) stosuje reguły dotyczące kolejności wykonywania działań.

- III. Liczby całkowite. Uczeń:
 - 1) interpretuje liczby całkowite na osi liczbowej;
 - 2) porównuje liczby całkowite;
 - 3) wykonuje proste rachunki pamięciowe na liczbach całkowitych.

- IV. Ułamki zwykłe i dziesiętne. Uczeń:
 - 1) opisuje część danej całości za pomocą ułamka;
 - 2) przedstawia ułamek jako iloraz liczb naturalnych, a iloraz liczb naturalnych jako ułamek;
 - 3) skraca i rozszerza ułamki zwykłe;
 - 4) sprowadza ułamki zwykłe do wspólnego mianownika;
 - 5) przedstawia ułamki niewłaściwe w postaci liczby mieszanej, a liczbę mieszaną w postaci ułamka niewłaściwego;
 - 6) zapisuje wyrażenia dwumianowane w postaci ułamka dziesiętnego i odwrotnie;
 - 7) zaznacza ułamki zwykłe i dziesiętne na osi liczbowej oraz odczytuje ułamki zwykłe i dziesiętne zaznaczone na osi liczbowej;
 - 8) zapisuje ułamki dziesiętne skończone w postaci ułamków zwykłych;
 - 9) zamienia ułamki zwykłe o mianownikach będących dzielnikami liczb 10, 100, 1000 itd. na ułamki dziesiętne skończone dowolną metodą (przez rozszerzanie lub

- skracanie ułamków zwykłych, dzielenie licznika przez mianownik w pamięci lub pisemnie);
- 10) zapisuje ułamki zwykłe o mianownikach innych niż wymienione w pkt 9 w postaci rozwinięcia dziesiętnego nieskończonego (z użyciem wielokropka po ostatniej cyfrze), uzyskane w wyniku dzielenia licznika przez mianownik w pamięci lub pisemnie;
 - 11) zaokrągla ułamki dziesiętne;
 - 12) porównuje ułamki (zwykłe i dziesiętne).
- V. Działania na ułamkach zwykłych i dziesiętnych. Uczeń:
- 1) dodaje, odejmuje, mnoży i dzieli ułamki zwykłe o mianownikach jedno- lub dwucyfrowych, a także liczby mieszane;
 - 2) dodaje, odejmuje, mnoży i dzieli ułamki dziesiętne w pamięci (w przykładach najprostszych) lub pisemnie;
 - 3) wykonuje nieskomplikowane rachunki, w których występują jednocześnie ułamki zwykłe i dziesiętne;
 - 4) porównuje ułamki z wykorzystaniem ich różnicy;
 - 5) oblicza ułamek danej liczby naturalnej;
 - 6) oblicza kwadraty i sześciany ułamków zwykłych i dziesiętnych oraz liczb mieszanych;
 - 7) oblicza wartość prostych wyrażeń arytmetycznych, stosując reguły dotyczące kolejności wykonywania działań;
 - 8) wykonuje działania na ułamkach dziesiętnych, używając własnych, poprawnych strategii.
- VI. Obliczenia praktyczne. Uczeń:
- 1) interpretuje 100% danej wielkości jako całość, 50% – jako połowę, 25% – jako jedną czwartą, 10% – jako jedną dziesiątą, 1% – jako jedną setną części danej wielkości liczbowej;
 - 2) w przypadkach osadzonych w kontekście praktycznym oblicza procent danej wielkości w stopniu trudności typu 50%, 20%, 10%;
 - 3) wykonuje proste obliczenia zegarowe na godzinach, minutach i sekundach;
 - 4) zamienia i prawidłowo stosuje jednostki długości: milimetr, centymetr, decymetr, metr, kilometr;
 - 5) zamienia i prawidłowo stosuje jednostki masy: gram, dekagram, kilogram, tona;
 - 6) oblicza rzeczywistą długość odcinka, gdy dana jest jego długość w skali oraz długość odcinka w skali, gdy dana jest jego rzeczywista długość;
 - 7) w sytuacji praktycznej oblicza: drogę przy danej prędkości i czasie, prędkość przy danej drodze i czasie, czas przy danej drodze i prędkości oraz stosuje jednostki prędkości km/h i m/s.
- VII. Potęgi o podstawach wymiernych. Uczeń:
- 1) zapisuje iloczyn jednakowych czynników w postaci potęgi o wykładniku całkowitym dodatnim;
 - 2) mnoży i dzieli potęgi o wykładnikach całkowitych dodatnich;
 - 3) mnoży potęgi o różnych podstawach i jednakowych wykładnikach;
 - 4) podnosi potęgę do potęgi.

VIII. Pierwiastki. Uczeń:

- 1) oblicza wartości pierwiastków kwadratowych i sześciennych z liczb, które są odpowiednio kwadratami lub sześcianami liczb wymiernych;
- 2) szacuje wielkość danego pierwiastka kwadratowego lub sześciennego oraz prostego wyrażenia arytmetycznego zawierającego pierwiastki np. $1 + \sqrt{2}$, $2 - \sqrt{2}$.

IX. Tworzenie wyrażeń algebraicznych z jedną i z wieloma zmiennymi. Uczeń:

- 1) korzysta z nieskomplikowanych wzorów, w których występują oznaczenia literowe, opisuje wzór słowami;
- 2) zapisuje wyniki podanych działań w postaci wyrażeń algebraicznych jednej lub kilku zmiennych;
- 3) oblicza wartości liczbowe wyrażeń algebraicznych;
- 4) stosuje oznaczenia literowe nieznanymi wielkościami liczbowymi i zapisuje zależności przedstawione w zadaniach w postaci wyrażeń algebraicznych jednej lub kilku zmiennych;
- 5) zapisuje rozwiązania zadań w postaci wyrażeń algebraicznych jak w przykładzie: Bartek i Grześ zbierali kasztany. Bartek zebrał n kasztanów, Grześ zebrał 7 razy więcej. Następnie Grześ w drodze do domu zgubił 10 kasztanów, a połowę pozostałych oddał Bartkowi. Ile kasztanów ma teraz Bartek, a ile ma Grześ?

X. Przekształcanie wyrażeń algebraicznych. Sumy algebraiczne i działania na nich. Uczeń:

- 1) porządkuje jednomiany i dodaje jednomiany podobne (tzn. różniące się jedynie współczynnikiem liczbowym);
- 2) dodaje i odejmuje sumy algebraiczne, dokonując przy tym redukcji wyrazów podobnych;
- 3) mnoży sumy algebraiczne przez jednomian i dodaje wyrażenia powstałe z mnożenia sum algebraicznych przez jednomiany.

XI. Obliczenia procentowe. Uczeń:

- 1) przedstawia część wielkości jako procent tej wielkości;
- 2) oblicza liczbę a równą p procent danej liczby b ;
- 3) oblicza, jaki procent danej liczby b stanowi liczba a ;
- 4) oblicza liczbę b , której p procent jest równe a ;
- 5) stosuje obliczenia procentowe do rozwiązywania problemów w kontekście praktycznym, również w przypadkach jednokrotnych podwyżek lub obniżek danej wielkości.

XII. Równania z jedną niewiadomą. Uczeń:

- 1) sprawdza, czy dana liczba jest rozwiązaniem równania stopnia pierwszego z jedną niewiadomą;
- 2) rozwiązuje równania pierwszego stopnia z jedną niewiadomą metodą równań równoważnych;
- 3) rozwiązuje równania, które po prostych przekształceniach wyrażeń algebraicznych sprowadzają się do równań pierwszego stopnia z jedną niewiadomą;
- 4) rozwiązuje zadania tekstowe za pomocą równań pierwszego stopnia z jedną niewiadomą, w tym także z obliczeniami procentowymi;

- 5) przekształca proste wzory, aby wyznaczyć zadaną wielkość we wzorach geometrycznych (np. pól figur) i fizycznych (np. dotyczących prędkości, drogi i czasu).

XIII. Proporcjonalność prosta. Uczeń:

- 1) podaje przykłady wielkości wprost proporcjonalnych;
- 2) wyznacza wartość przyjmowaną przez wielkość wprost proporcjonalną w przypadku konkretnej zależności proporcjonalnej, na przykład wartość zakupionego towaru w zależności od liczby sztuk towaru, ilość zużytego paliwa w zależności od liczby przejechanych kilometrów, liczby przeczytanych stron książki w zależności od czasu jej czytania;
- 3) stosuje podział proporcjonalny.

XIV. Proste i odcinki. Uczeń:

- 1) rozpoznaje i nazywa figury: punkt, prosta, półprosta, odcinek;
- 2) rozpoznaje proste i odcinki prostopadłe i równoległe;
- 3) znajduje odległość punktu od prostej.

XV. Kąty. Uczeń:

- 1) wskazuje w dowolnym kącie ramiona i wierzchołek;
- 2) rozpoznaje kąt prosty, ostry i rozwarty;
- 3) porównuje kąty;
- 4) rozpoznaje kąty wierzchołkowe i przyległe.

XVI. Własności figur geometrycznych na płaszczyźnie. Uczeń:

- 1) przedstawia na płaszczyźnie dwie proste w różnych położeniach względem siebie, w szczególności proste prostopadłe i proste równoległe;
- 2) zna najważniejsze własności kwadratu, prostokąta, rombu, równoległoboku i trapezu, rozpoznaje figury osiowosymetryczne i wskazuje osie symetrii figur;
- 3) stosuje twierdzenie o sumie kątów trójkąta;
- 4) zna i stosuje własności trójkątów równoramiennych (równość kątów przy podstawie);
- 5) wykonuje proste obliczenia geometryczne, wykorzystując sumę kątów wewnętrznych trójkąta i własności trójkątów równoramiennych;
- 6) zna i stosuje w sytuacjach praktycznych twierdzenie Pitagorasa (bez twierdzenia odwrotnego).

XVII. Wielokąty. Uczeń:

- 1) rozpoznaje i nazywa trójkąty ostrokątne, prostokątne, rozwartokątne, równoboczne i równoramienne;
- 2) rozpoznaje i nazywa: kwadrat, prostokąt, romb, równoległobok i trapez;
- 3) zna pojęcie wielokąta foremnego;
- 4) oblicza obwód wielokąta o danych długościach boków;
- 5) stosuje wzory na pole trójkąta, prostokąta, kwadratu, równoległoboku, rombu, trapezu przedstawionych na rysunku oraz w sytuacjach praktycznych, a także do wyznaczania długości odcinków o poziomie trudności nie większym niż w przykładach:
 - a) oblicz najkrótszą wysokość trójkąta prostokątnego o bokach długości:

5 cm, 12 cm i 13 cm,

b) przekątne rombu $ABCD$ mają długości $AC = 8$ dm i $BD = 10$ dm.

Przekątną BD rombu przedłużono do punktu E w taki sposób, że odcinek BE jest dwa razy dłuższy od tej przekątnej. Oblicz pole trójkąta CDE . (Zadanie ma dwie odpowiedzi).

- 6) stosuje jednostki pola: mm^2 , cm^2 , dm^2 , m^2 , km^2 , ar, hektar (bez zamiany jednostek w trakcie obliczeń);
- 7) oblicza miary kątów, stosując przy tym poznane własności kątów i wielokątów.

XVIII. Oś liczbowa. Układ współrzędnych na płaszczyźnie. Uczeń:

- 1) znajduje współrzędne danych (na rysunku) punktów kratowych w układzie współrzędnych na płaszczyźnie;
- 2) rysuje w układzie współrzędnych na płaszczyźnie punkty kratowe o danych współrzędnych całkowitych (dowolnego znaku).

XIX. Geometria przestrzenna. Uczeń:

- 1) rozpoznaje graniastosłupy proste, ostrosłupy (w tym proste i prawidłowe), walce, stożki i kule w sytuacjach praktycznych i wskazuje te bryły wśród innych modeli brył;
- 2) wskazuje wśród graniastosłupów prostopadłościany i sześciiany i uzasadnia swój wybór;
- 3) rozpoznaje siatki graniastosłupów prostych i ostrosłupów;
- 4) oblicza objętość i pole powierzchni prostopadłościanu przy danych długościach krawędzi;
- 5) oblicza objętości i pola powierzchni graniastosłupów prostych i prawidłowych;
- 6) oblicza objętości i pola powierzchni ostrosłupów prawidłowych;
- 7) stosuje jednostki objętości i pojemności: mililitr, litr, cm^3 , dm^3 , m^3 .

XX. Wprowadzenie do kombinatoryki i rachunku prawdopodobieństwa. Uczeń:

- 1) wyznacza zbiory obiektów, analizuje i oblicza, ile jest obiektów, mających daną własność, w przypadkach niewymagających stosowania reguł mnożenia i dodawania;
- 2) przeprowadza proste doświadczenia losowe, polegające na rzucie sześcienną kostką do gry lub losowaniu np. kuli spośród zestawu kul, analizuje je i oblicza prawdopodobieństwa zdarzeń w doświadczeniach losowych.


XXI. Odczytywanie danych i elementy statystyki opisowej. Uczeń:

- 1) odczytuje i interpretuje dane przedstawione w tekstach, za pomocą tabel, diagramów słupkowych i kołowych, wykresów, w tym także wykresów w układzie współrzędnych;
- 2) oblicza średnią arytmetyczną kilku liczb.


XXII. Zadania tekstowe. Uczeń:

- 1) czyta ze zrozumieniem tekst zawierający informacje liczbowe;
- 2) wykonuje wstępne czynności ułatwiające rozwiązanie zadania, w tym rysunek pomocniczy lub wygodne dla niego zapisanie informacji i danych z treści zadania;
- 3) dostrzega zależności między podanymi informacjami;

- 4) dzieli rozwiązanie zadania na etapy, stosując własne, poprawne, wygodne dla niego strategie rozwiązania;
- 5) do rozwiązywania zadań osadzonych w kontekście praktycznym stosuje poznaną wiedzę z zakresu arytmetyki i geometrii oraz nabyte umiejętności rachunkowe, a także własne poprawne metody;
- 6) weryfikuje wynik zadania tekstowego, oceniając sensowność rozwiązania np. poprzez szacowanie, sprawdzanie wszystkich warunków zadania, ocenianie rzędu wielkości otrzymanego wyniku.

| | | | |
|---|----------|-----------------------------------|------------------------|
|  | 2 | Nr strony/stron w Informatorze | Zakres zmiany |
| | | 6 | Zmiana formuły arkusza |

1. Zmniejszona jest liczba zadań otwartych w arkuszu egzaminacyjnym.
2. Za rozwiązanie zadań można uzyskać 25 punktów, w tym: 15 pkt za zadania zamknięte, 10 pkt za zadania otwarte.

| | | | |
|---|----------|-----------------------------------|-------------------|
|  | 3 | Nr strony/stron w Informatorze | Zakres zmiany |
| | | 9–32 | Anulowane zadania |

Z powodu niezgodności treści zadania z wymaganiami egzaminacyjnymi anuluje się następujące zadania:

1. Zadanie 3. (s. 10)
2. Zadanie 10. (s. 16)
3. Zadanie 20. (s. 25)